



ТЕРРИТОРИАЛЬНЫЙ ОРГАН  
ФЕДЕРАЛЬНОЙ СЛУЖБЫ  
ГОСУДАРСТВЕННОЙ СТАТИСТИКИ  
ПО ВОЛОГОДСКОЙ ОБЛАСТИ

# Жилищное строительство в Вологодской области



январь-ноябрь 2023 года



ТЕРРИТОРИАЛЬНЫЙ ОРГАН  
ФЕДЕРАЛЬНОЙ СЛУЖБЫ  
ГОСУДАРСТВЕННОЙ СТАТИСТИКИ  
ПО ВОЛОГОДСКОЙ ОБЛАСТИ

# Жилищное строительство в Вологодской области

Вологдастат

январь-ноябрь 2023 года

- 01 Ввод в действие жилых домов в Вологодской области
- 02 Динамика ввода в действие жилых домов в Вологодской области
- 03 Ввод в действие жилых домов, построенных населением, в Вологодской области
- 04 Динамика ввода в действие жилых домов, построенных населением, в Вологодской области
- 05 Ввод в действие жилых домов по типам застройщиков в Вологодской области
- 06 Ввод в действие жилых домов в городской и сельской местности Вологодской области
- 07 Распределение жилых домов, построенных организациями-застройщиками, по этажности в Вологодской области





ТЕРРИТОРИАЛЬНЫЙ ОРГАН  
ФЕДЕРАЛЬНОЙ СЛУЖБЫ  
ГОСУДАРСТВЕННОЙ СТАТИСТИКИ  
ПО ВОЛОГОДСКОЙ ОБЛАСТИ

# Жилищное строительство в Вологодской области

Вологдастат

январь-ноябрь 2023 года

08

Распределение жилых домов, построенных организациями-застройщиками, по материалам стен в Вологодской области

09

Распределение жилых домов, построенных индивидуальными застройщиками, по этажности в Вологодской области

10

Распределение жилых домов, построенных индивидуальными застройщиками, по материалам стен в Вологодской области

11

Доля субъектов в объёме ввода общей площади жилых помещений Северо-Западного федерального округа

12

Доля субъектов в объёме ввода общей площади жилых помещений, построенных населением, Северо-Западного федерального округа

13

Строительство жилых домов по регионам Северо-Западного федерального округа

\* Ежемесячные данные оперативной статистики





# ВВОД В ДЕЙСТВИЕ ЖИЛЫХ ДОМОВ В ВОЛОГОДСКОЙ ОБЛАСТИ

январь-ноябрь 2023 года

тысяч квадратных метров общей площади жилых помещений

**3 627** единиц

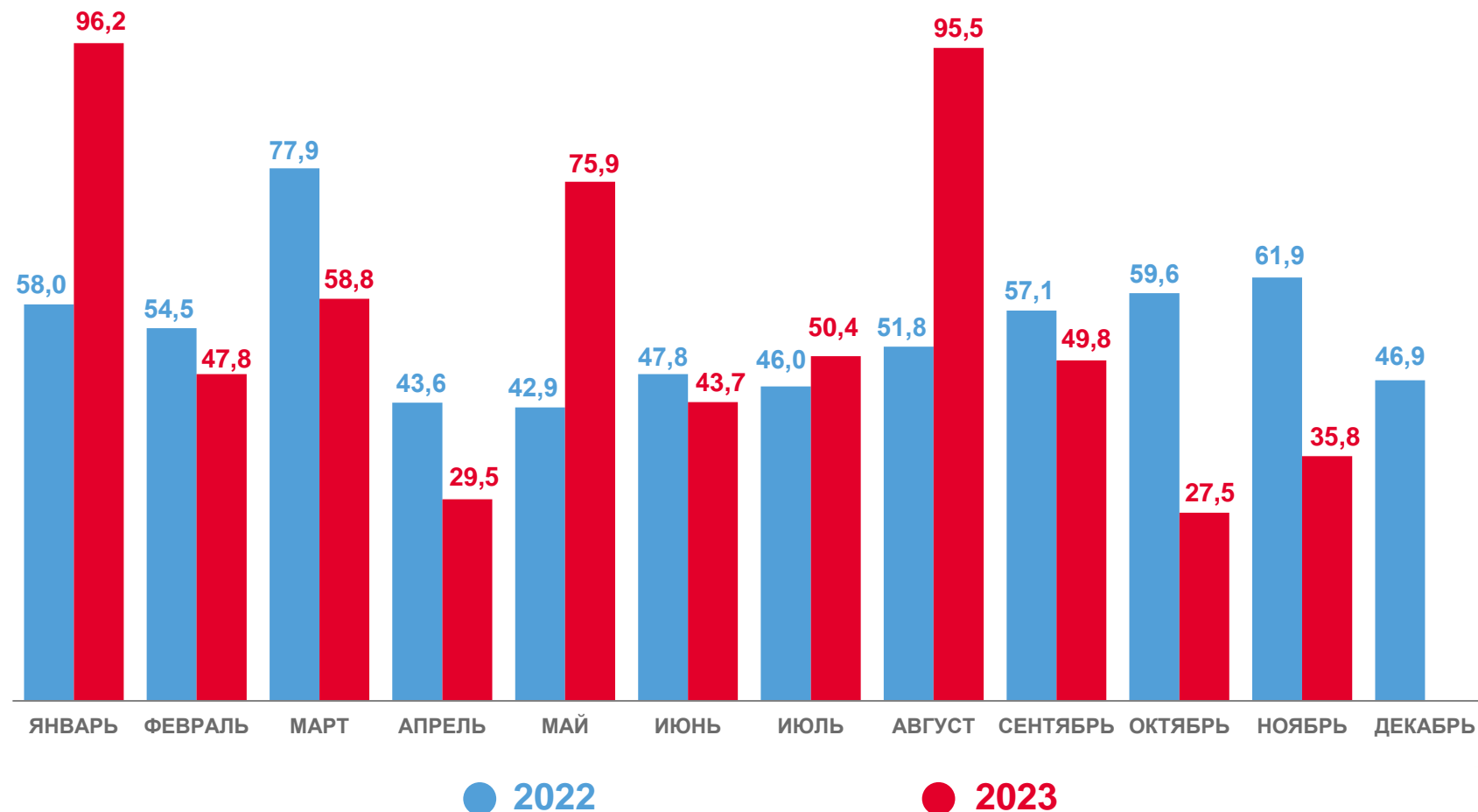
Построено домов

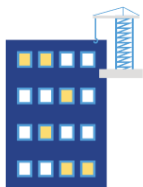
**8 015** единиц

Построено квартир

**76,2** м<sup>2</sup> общей площади  
жилых помещений

Средний размер квартиры





# ДИНАМИКА ВВОДА В ДЕЙСТВИЕ ЖИЛЫХ ДОМОВ В ВОЛОГОДСКОЙ ОБЛАСТИ

ноябрь 2023 года

**35,8**

тыс. м<sup>2</sup> общей площади  
жилых помещений

**57,7%**

ноябрь 2023 года  
к ноябрю 2022 года

январь-ноябрь 2023 года

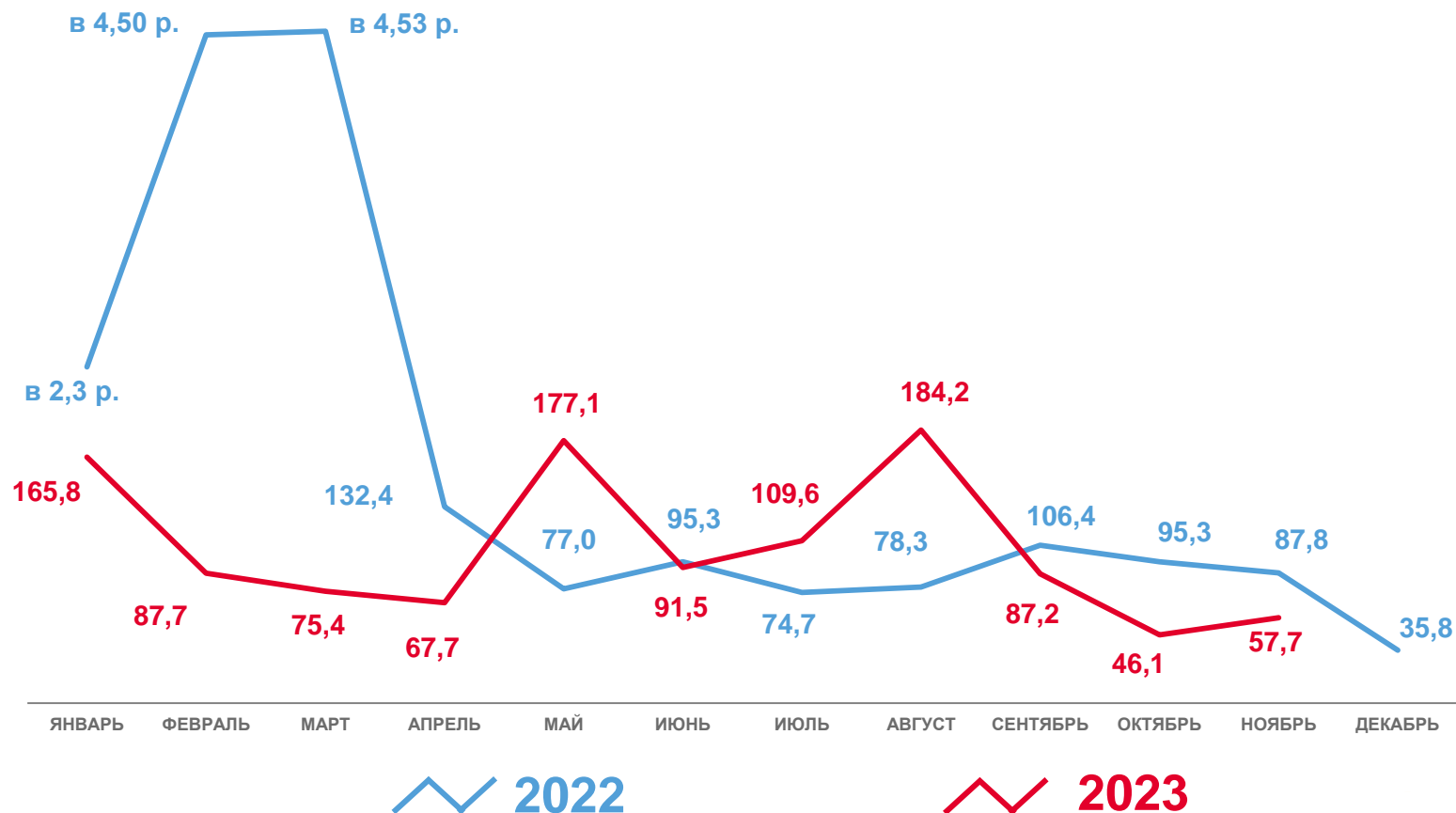
**610,8**

тыс. м<sup>2</sup> общей площади  
жилых помещений

**101,6%**

январь-ноябрь 2023 года  
к январю-ноябрю 2022 года

в % к соответствующему месяцу предыдущего года





# ВВОД В ДЕЙСТВИЕ ЖИЛЫХ ДОМОВ, ПОСТРОЕННЫХ НАСЕЛЕНИЕМ<sup>1</sup>, В ВОЛОГОДСКОЙ ОБЛАСТИ

январь-ноябрь 2023 года

тысяч квадратных метров общей площади жилых домов

**3 576** единиц

Построено индивидуальных домов

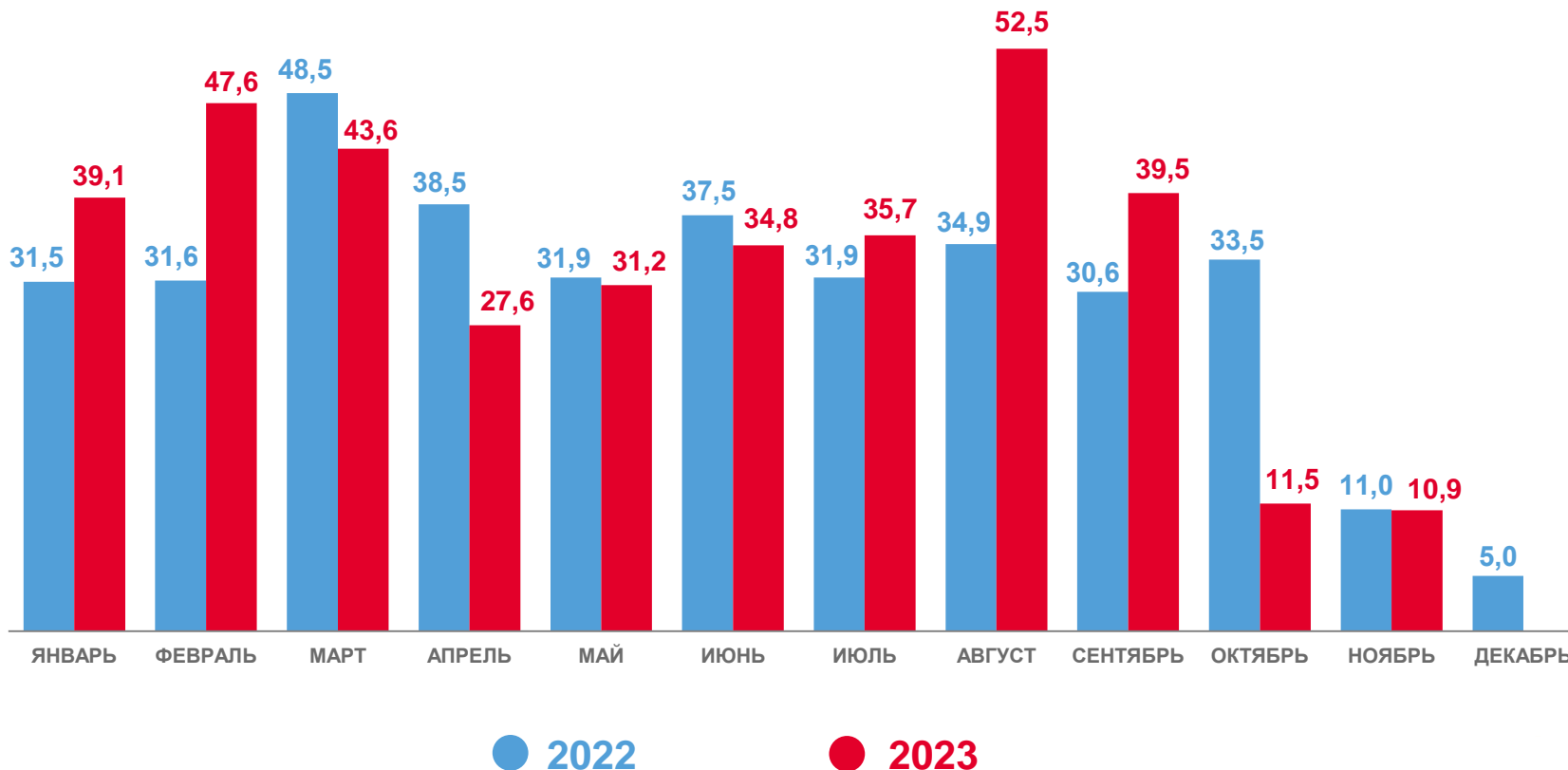
из них

**442** единицы

построено на земельных участках, предназначенных для ведения садоводства

**104,6** м<sup>2</sup> общей площади жилых помещений

Средний размер индивидуального дома



<sup>1</sup> По данным Управления Росреестра по Вологодской области.



# ДИНАМИКА ВВОДА В ДЕЙСТВИЕ ЖИЛЫХ ДОМОВ, ПОСТРОЕННЫХ НАСЕЛЕНИЕМ, В ВОЛОГДСКОЙ ОБЛАСТИ

ноябрь 2023 года

**10,9**

тыс. м<sup>2</sup> общей площади жилых помещений

**99,3%**

ноябрь 2023 года к ноябрю 2022 года

январь-ноябрь 2023 года

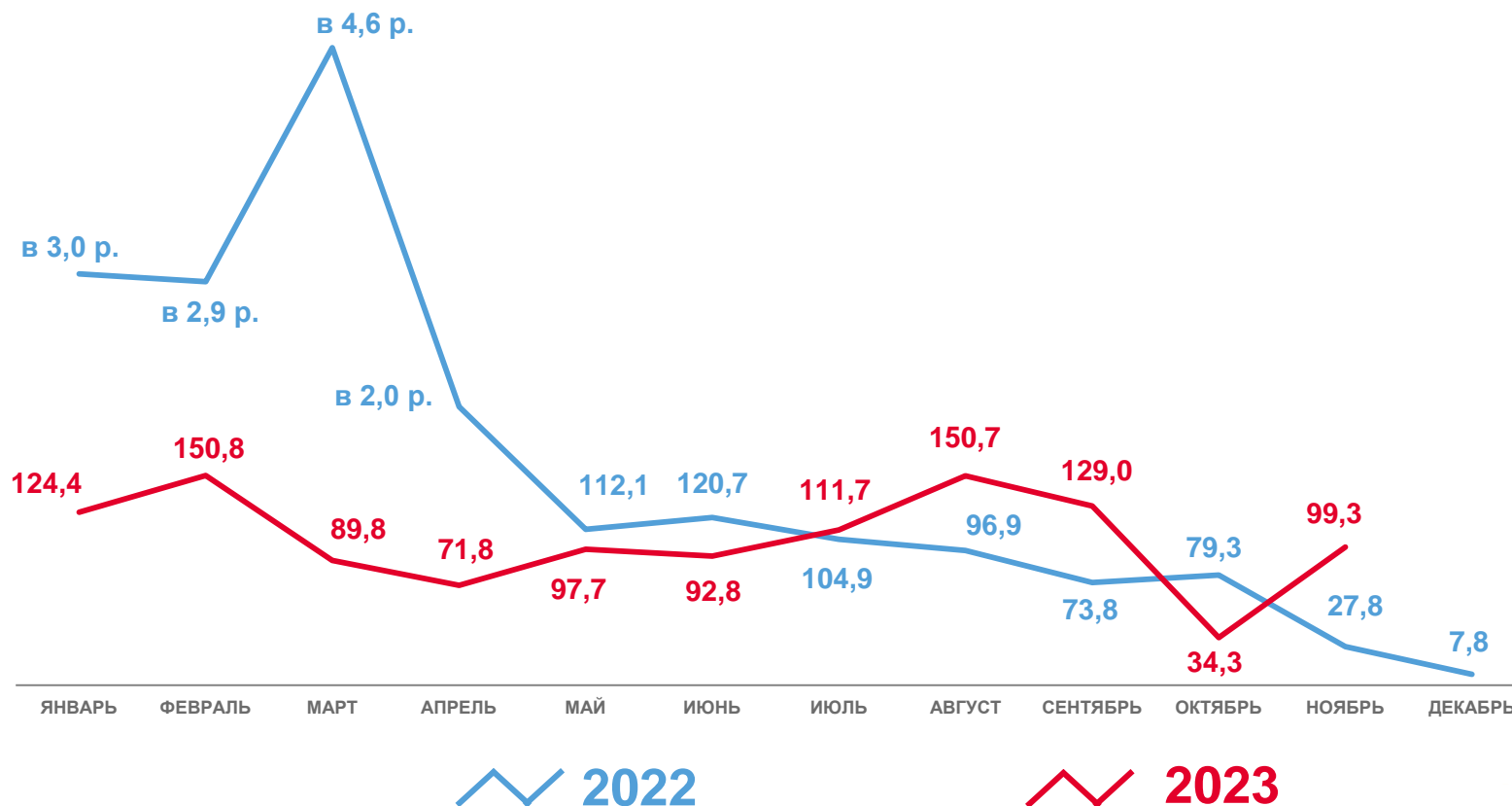
**373,9**

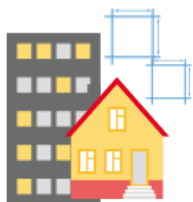
тыс. м<sup>2</sup> общей площади жилых помещений

**103,5%**

январь-ноябрь 2023 года к январю-ноябрю 2022 года

в % к соответствующему месяцу предыдущего года

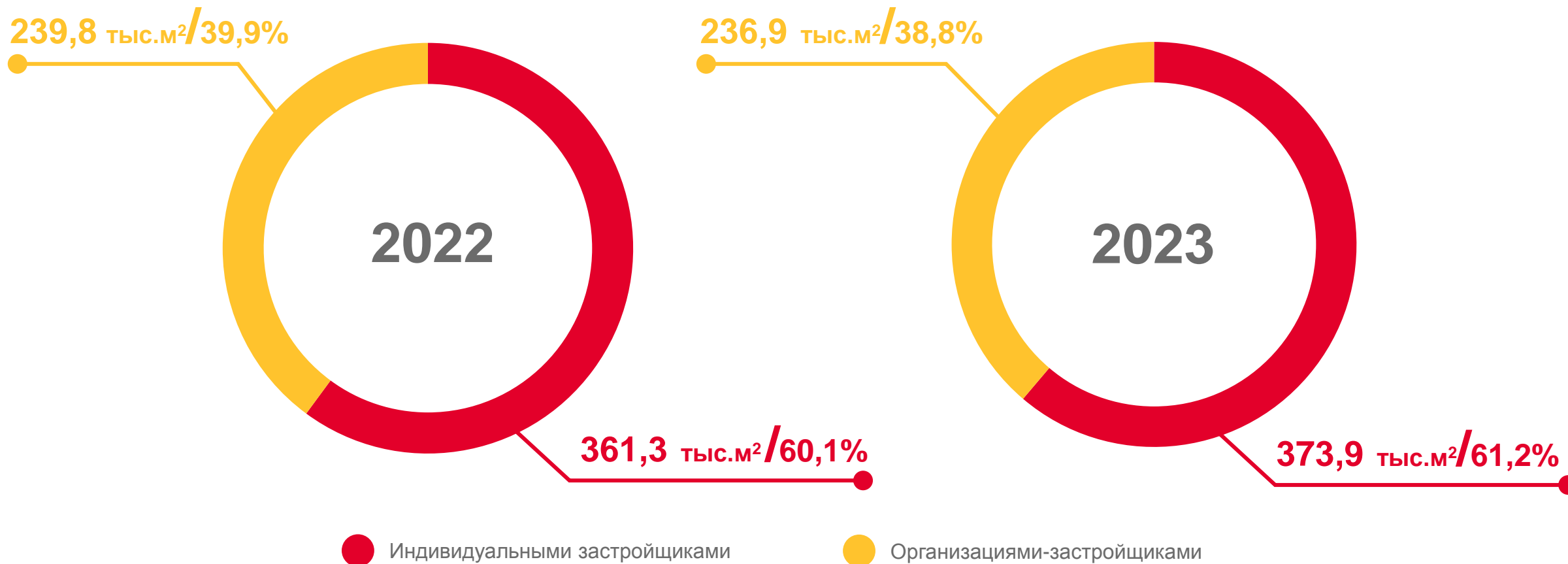




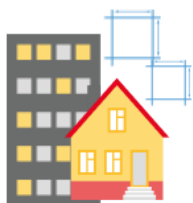
# ВВОД В ДЕЙСТВИЕ ЖИЛЫХ ДОМОВ ПО ТИПАМ ЗАСТРОЙЩИКОВ В ВОЛОГОДСКОЙ ОБЛАСТИ

тысяч квадратных метров общей площади жилых помещений / процентов к итогу

январь-ноябрь





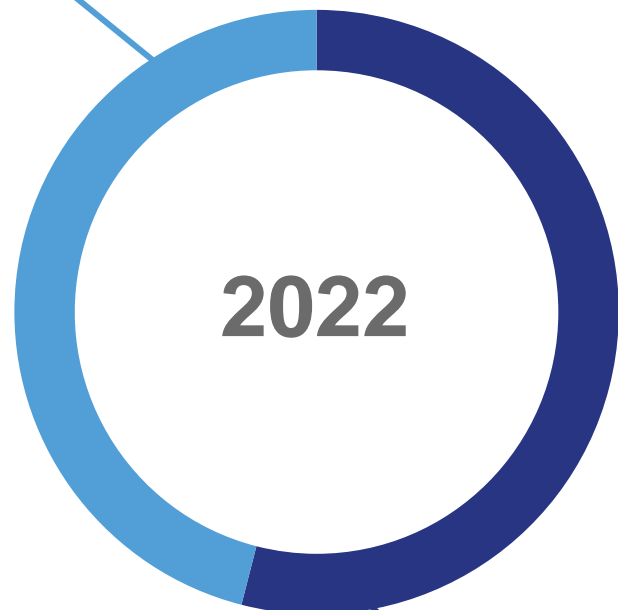


# ВВОД В ДЕЙСТВИЕ ЖИЛЫХ ДОМОВ В ГОРОДСКОЙ И СЕЛЬСКОЙ МЕСТНОСТИ ВОЛОГОДСКОЙ ОБЛАСТИ

тысяч квадратных метров общей площади жилых помещений / процентов к итогу

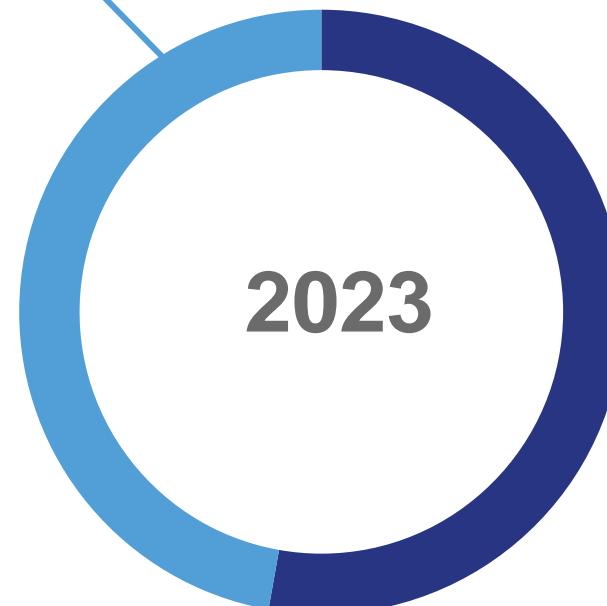
январь-ноябрь

276,6 тыс.м<sup>2</sup> / 46,0%



2022

288,1 тыс.м<sup>2</sup> / 47,2%



2023

- Городская местность
- Сельская местность

324,5 тыс.м<sup>2</sup> / 54,0%

322,7 тыс.м<sup>2</sup> / 52,8%





# РАСПРЕДЕЛЕНИЕ ЖИЛЫХ ДОМОВ, ПОСТРОЕННЫХ ОРГАНИЗАЦИЯМИ-ЗАСТРОЙЩИКАМИ, ПО ЭТАЖНОСТИ В ВОЛОГОДСКОЙ ОБЛАСТИ

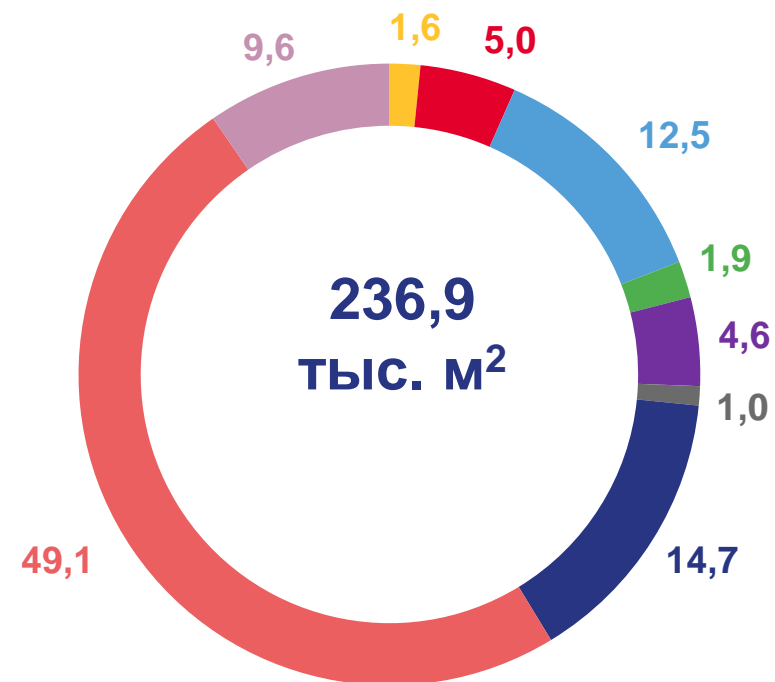
в % к итогу

январь-ноябрь 2023

Число



Общая площадь жилых помещений



- 1 - 3 - этажные
- 4 - этажные
- 5 - этажные
- 6 - этажные
- 9 - этажные
- 10 - этажные
- 11 - этажные
- 12 - 16 этажные
- 17-этажные и выше





# РАСПРЕДЕЛЕНИЕ ЖИЛЫХ ДОМОВ, ПОСТРОЕННЫХ ОРГАНИЗАЦИЯМИ-ЗАСТРОЙЩИКАМИ, ПО МАТЕРИАЛАМ СТЕН В ВОЛОГОДСКОЙ ОБЛАСТИ

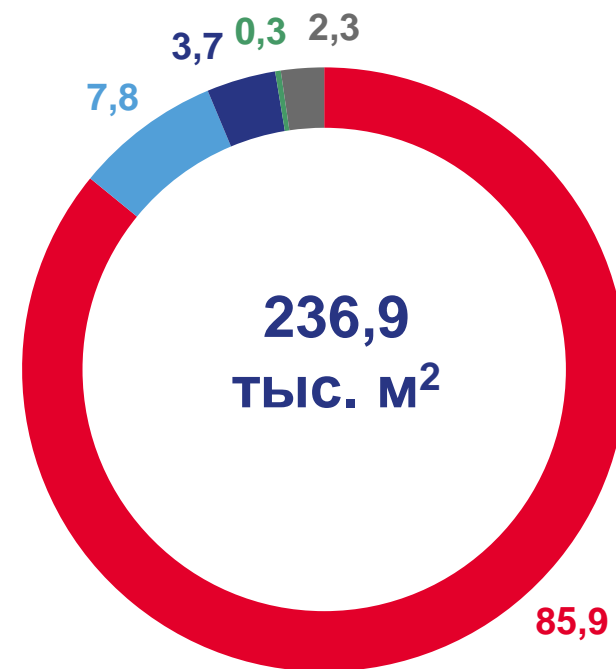
в % к итогу

январь-ноябрь 2023

Число



Общая площадь жилых помещений



- Кирпич
- Дерево
- Блоки
- Монолит
- Прочие материалы





# РАСПРЕДЕЛЕНИЕ ЖИЛЫХ ДОМОВ, ПОСТРОЕННЫХ ИНДИВИДУАЛЬНЫМИ ЗАСТРОЙЩИКАМИ, ПО ЭТАЖНОСТИ В ВОЛОГОДСКОЙ ОБЛАСТИ

в % к итогу

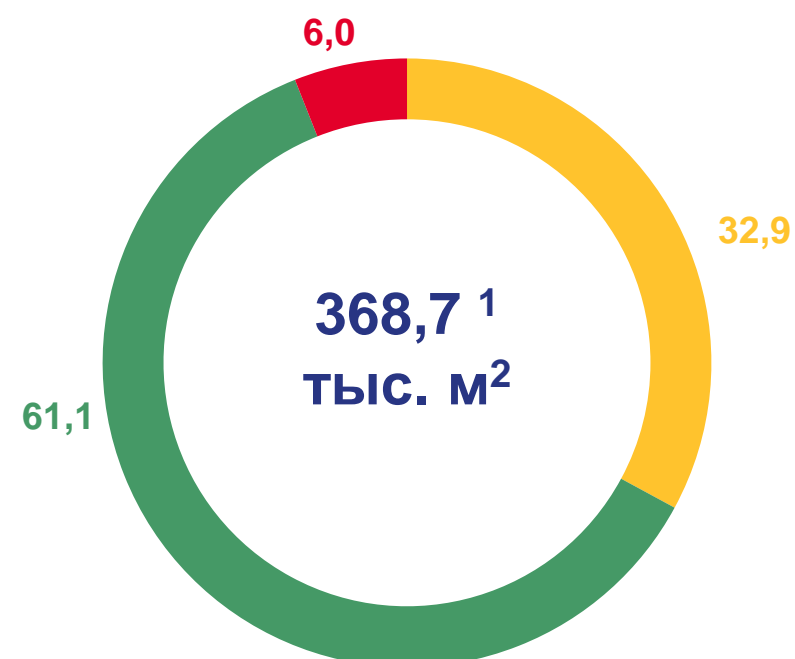
январь-ноябрь 2023

Число



- 1 - этажные
- 2 - этажные
- 3 - этажные

Общая площадь жилых помещений



<sup>1</sup> Без прироста общей площади жилых помещений за счет реконструкции и изменения ее прежних значений по другим основаниям в ранее построенных жилых домах.

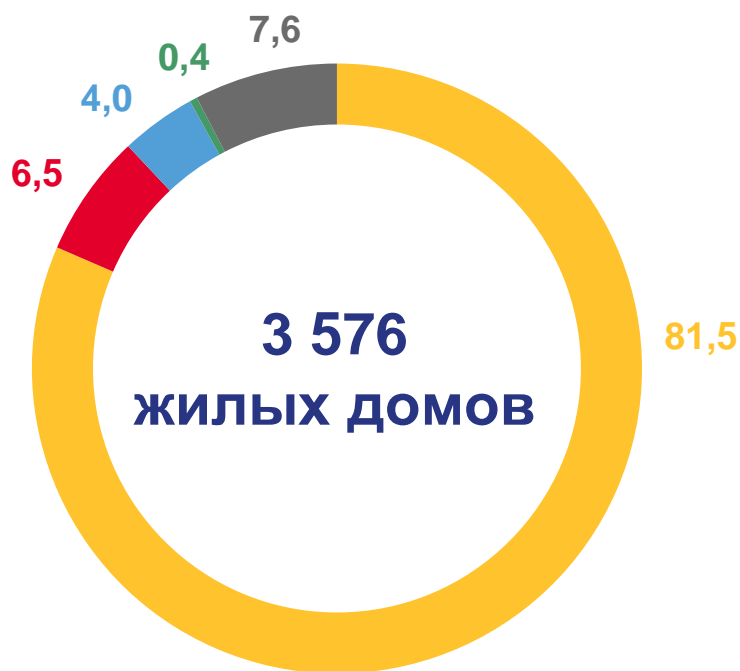


# РАСПРЕДЕЛЕНИЕ ЖИЛЫХ ДОМОВ, ПОСТРОЕННЫХ ИНДИВИДУАЛЬНЫМИ ЗАСТРОЙЩИКАМИ, ПО МАТЕРИАЛАМ СТЕН В ВОЛОГОДСКОЙ ОБЛАСТИ

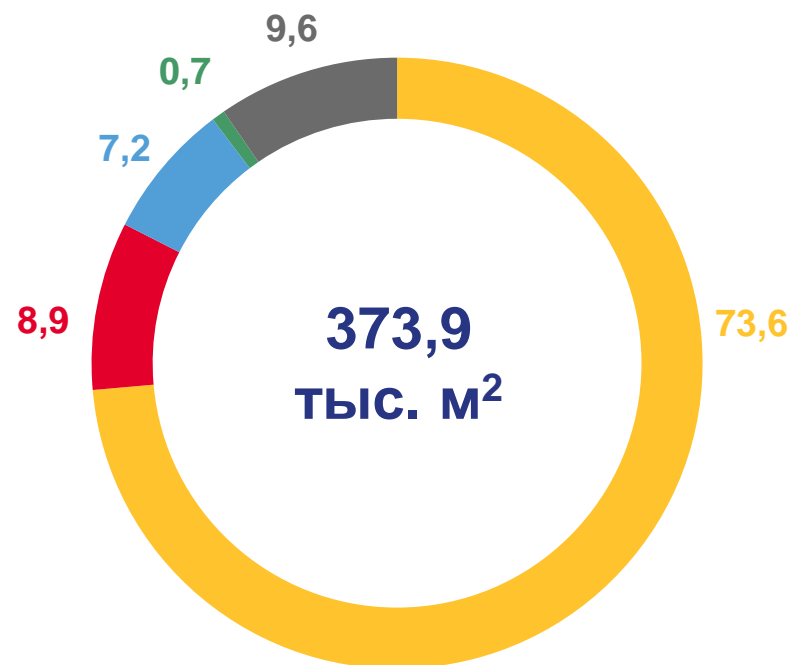
в % к итогу

январь-ноябрь 2023

Число



Общая площадь жилых помещений



- Дерево
- Блоки
- Камень и кирпич
- Панели
- Прочие материалы



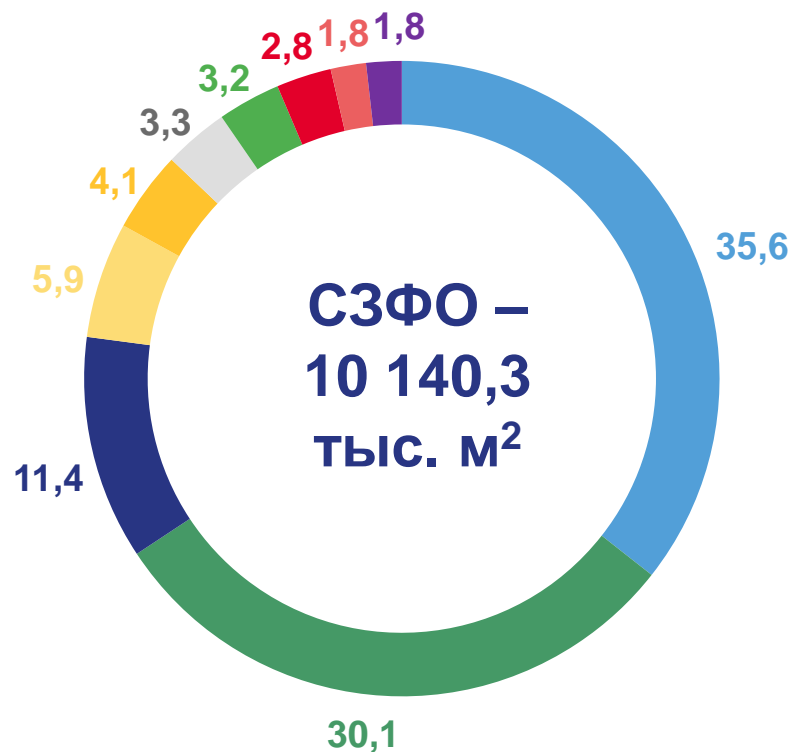


# ДОЛЯ СУБЪЕКТОВ В ОБЪЁМЕ ВВОДА ОБЩЕЙ ПЛОЩАДИ ЖИЛЫХ ПОМЕЩЕНИЙ СЕВЕРО-ЗАПАДНОГО ФЕДЕРАЛЬНОГО ОКРУГА

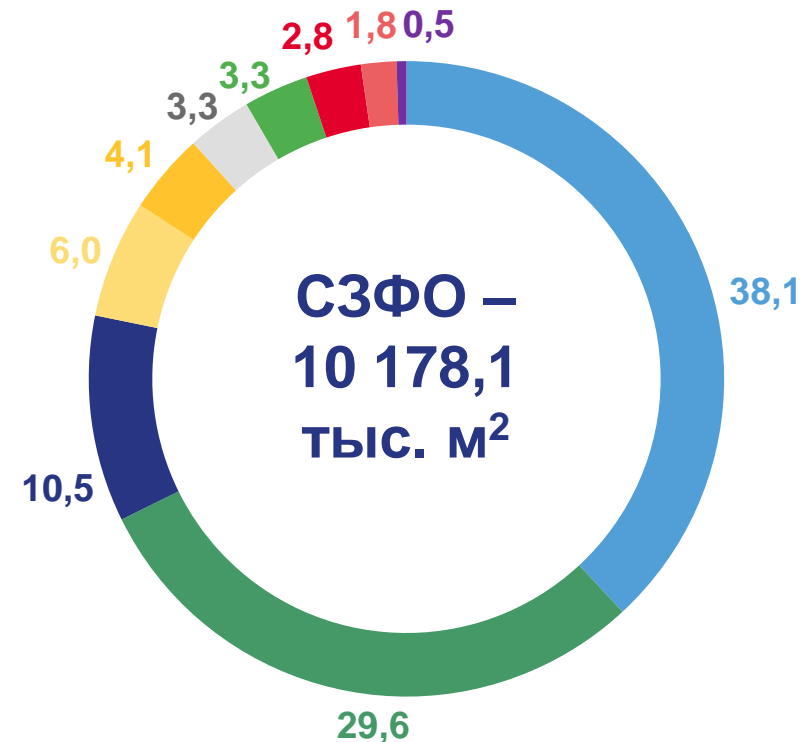
В % К ИТОГУ











январь-ноябрь

2022



2023



-  Ленинградская область
-  г. Санкт Петербург
-  Калининградская область
-  Вологодская область
-  Архангельская область
-  Новгородская область
-  Псковская область
-  Республика Карелия
-  Республика Коми
-  Мурманская область

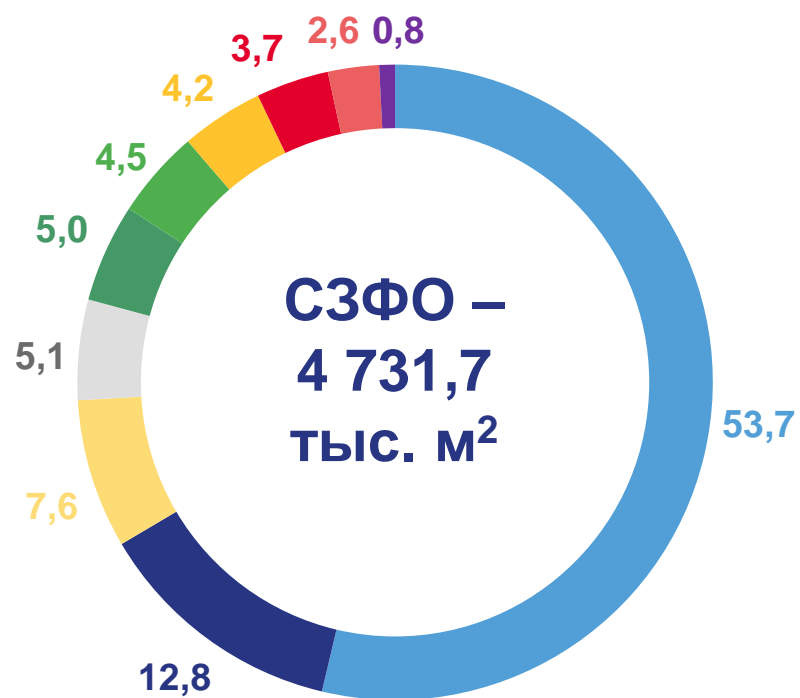




# ДОЛЯ СУБЪЕКТОВ В ОБЪЁМЕ ВВОДА ОБЩЕЙ ПЛОЩАДИ ЖИЛЫХ ПОМЕЩЕНИЙ, ПОСТРОЕННЫХ НАСЕЛЕНИЕМ, СЕВЕРО-ЗАПАДНОГО ФЕДЕРАЛЬНОГО ОКРУГА

в % к итогу

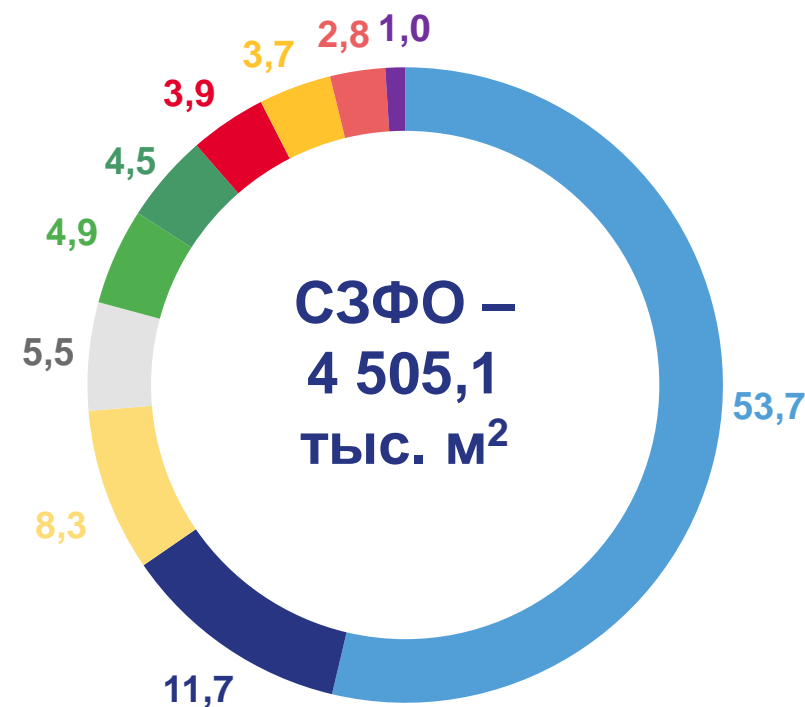
2022



январь-ноябрь

- Ленинградская область
- Калининградская область
- Вологодская область
- Новгородская область
- Псковская область
- г. Санкт Петербург
- Республика Карелия
- Архангельская область
- Республика Коми
- Мурманская область

2023





# СТРОИТЕЛЬСТВО ЖИЛЫХ ДОМОВ ПО РЕГИОНАМ СЕВЕРО-ЗАПАДНОГО ФЕДЕРАЛЬНОГО ОКРУГА

январь-ноябрь 2023 года в % к январю-ноябрю 2022 года

Общая площадь жилых помещений

Введено, всего



Построено населением

